



Projektiammatilaiset ry

IPMA®

international
project
management
association



Projektialan ammatillisen kyselyn 2021 tulokset

Timo Saros, Projektiammatilaiset ry



Taustaa vastaajista

Suluissa olevat tiedot vuoden 2017 tutkimuksesta

- 885 (993) vastausta
- 54 % (62 %) miehiä ja 46 % (38 %) naisia
- Keskimäärin 48 (47) vuotta
- 51 % (56 %) jäseniä eli noin puolet
- 90 % (87 %) ylempi tai alempi korkeakoulututkinto
- 78 % (73 %) oli jokin sertifikaatti
- Yleisin sertifikaatti IPMA Level C - Certified Project Manager
- Keskimäärin 13 (16) vuotta kokemusta projektitoiminnasta
- 39 % (40 %) oli projektipäällikköjä
- 84 % (86 %) toimi tehtävässään täysipäiväisesti
- 75 % (89 %) toimi omassa organisaatiossa
- 66 % toimi yksityisellä sektorilla
- 56 % työskentelee Uudellamaalla
- Miesten keskipalkka 5 352 € (5 249 €) ja naisten 4 802 € (4 559 €)



Yhteenvedo tuloksista

Taustaa tutkimukselle

Projektiammattilaiset ry toteutti kolmannen kerran projektiammattilaisille suunnatun ammatillisen kyselyn huhtikuussa 2021. Tässä raportissa esitetään olennaiset tulokset ja niissä havaittuja muutoksia. Lukujen perässä suluisa on vuoden 2017 lukuja. Tietääksemme tämä kysely ja sen tulokset ovat ainutlaatuiset Suomessa – ja muissakin Pohjoismaissa.

Kysely lähetettiin noin 4 000 jäsenelle ja noin 2 000 yhdistyksen rekisterissä olevalle IPMA®-sertifikaatin suorittaneelle ei-jäsenelle. Lisäksi linkkiä kyselyyn jaettiin yhdistyksen eri some-kanavissa.

Taustatietoja kaikista vastaajista

Kyselyyn vastasi 885 (993) projektialan ammattilaista. Heistä 51 % (56 %) oli yhdistyksen jäseniä. Vastaajista 54 % (62 %) oli miehiä ja 46 % (38 %) naisia. Vastaajat ovat korkeasti koulutettuja eli 90 % (87 %) oli joko alempi tai ylempi korkeakoulututkinto.

Vastaajista 78 % (73 %) on jokin sertifikaatti ja 35 % (33 %) enemmän kuin yksi sertifikaatti. Yleisin sertifikaatti oli IPMA® Level C – Certified Project Manager (39 %). 39 % (40 %) vastaajista toimii projektipäällikkönä.

Vastaajien palkkakehitys

Vastaajilla miesten keskimääräinen kuukausipalkka on 5 352 €/kk (5 249 €/kk) ja naisten vastaavasti 4 802 € (4 559 €). Projektialalla naisen euro näyttää olevan 90 (87) senttiä. 48 % ei saanut tulospalkkiota. Keskimääräinen tulospalkkio oli 5 440 €. Muutama vastaaja sai yli 50.000 € tulospalkkion.

39 % (37 %) vastaajista ei saa ylityökorvauksia. 23 % (22 %) saa ylityökorvauksen rahana ja 38 % (36 %) voi pitää ylityöt vapaana.

Vastaajista 25 % (63 %) ilmoitti, ettei palkka ollut noussut viimeisen 12 kuukauden aikana. 58 % ilmoitti, että yleisin syy palkankorotukseen oli yleiskorotus. Vuoden 2017 tutkimuksessa yleisin syy oli henkilökohtainen suoritus.



Yhteenveto tuloksista jakuu

Tulevaisuuden näkymät

Tulevaisuudessa 61 % (71 %) vastaajista ei usko palkan nousevan seuraavan 12 kuukauden.

36 % (40 %) harkitsee työpaikan vaihtoa.

Suurimmat syyt työpaikan vaihtoon ovat uralla eteneminen, matala palkka ja johto. Vuonna 2017 vastaavat syyt olivat uralla eteneminen, epävarmuus ja itsensä kehittäminen. Vain 6 %:lla (13 %) syynä on matala palkka.

Tiivistys tuloksista

Kun verrataan kyselyn tuloksia vuosilta 2017 ja 2021, eivät muutokset ole kovin suuria.

- Nyt useimmilla palkat olivat nousseet (2017: 37 % ja 2021: 75 %)
- Yleisin syy palkan korotukseen oli yleiskorotus
- Luontaisedut olivat pysyneet ennallaan
- Naisten palkat ovat hitaasti lähestyneet miesten palkkoja
- Yhä useampi sai tulospalkkion (52 %)
- Vastaajilla oli hiukan enemmän sertifikaatteja
- Edelleen moni harkitsee työpaikan vaihtoa (2017: 40 % ja 2021: 36 %)

»» Tyypillinen projektipäällikkö



Keskiarvo Projektipäällikkö

54 %



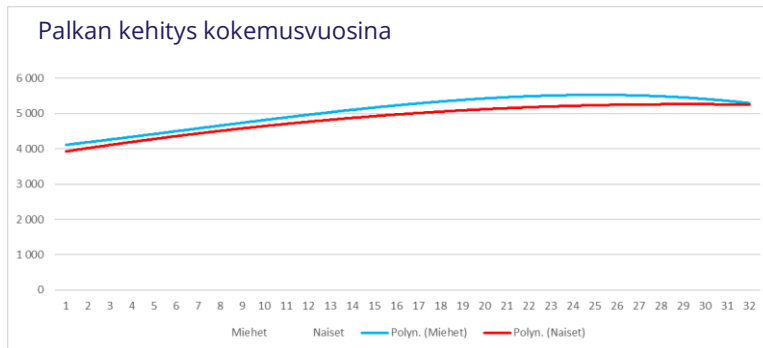
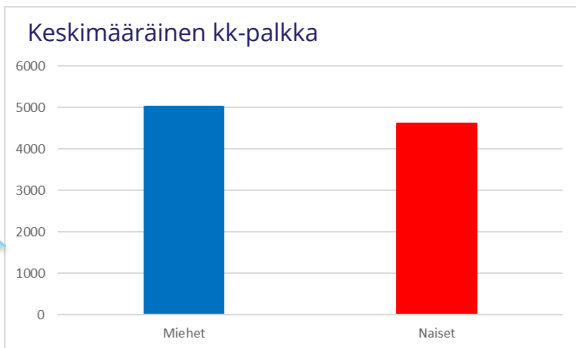
- 48 vuotta
- 46 % suorittanut ylemmän korkeakouluasteen tutkinnon
- 45 % suorittanut alemman korkeakouluasteen tutkinnon
- 6 eri työnantajan palveluksessa
- 79 % oli jokin sertifikaatti
- työkokemusta projektitehtävissä keskimäärin 15 vuotta
- keskimääräinen kuukausipalkka 5.027 €
- 59 % sai tulospalkkiota
- keskimääräinen tulospalkkio 4 665 €
- 88 % toimi täysipäiväisesti

46 %



- 47 vuotta
- 53 % suorittanut ylemmän korkeakouluasteen tutkinnon
- 31 % suorittanut alemman korkeakouluasteen tutkinnon
- 7 eri työnantajan palveluksessa
- 78 % oli jokin sertifikaatti
- työkokemusta projektitehtävissä keskimäärin 12 vuotta
- keskimääräinen kuukausipalkka 4.615 €
- 49 % sai tulospalkkiota
- keskimääräinen tulospalkkio 3 549 €
- 89 % toimi täysipäiväisesti

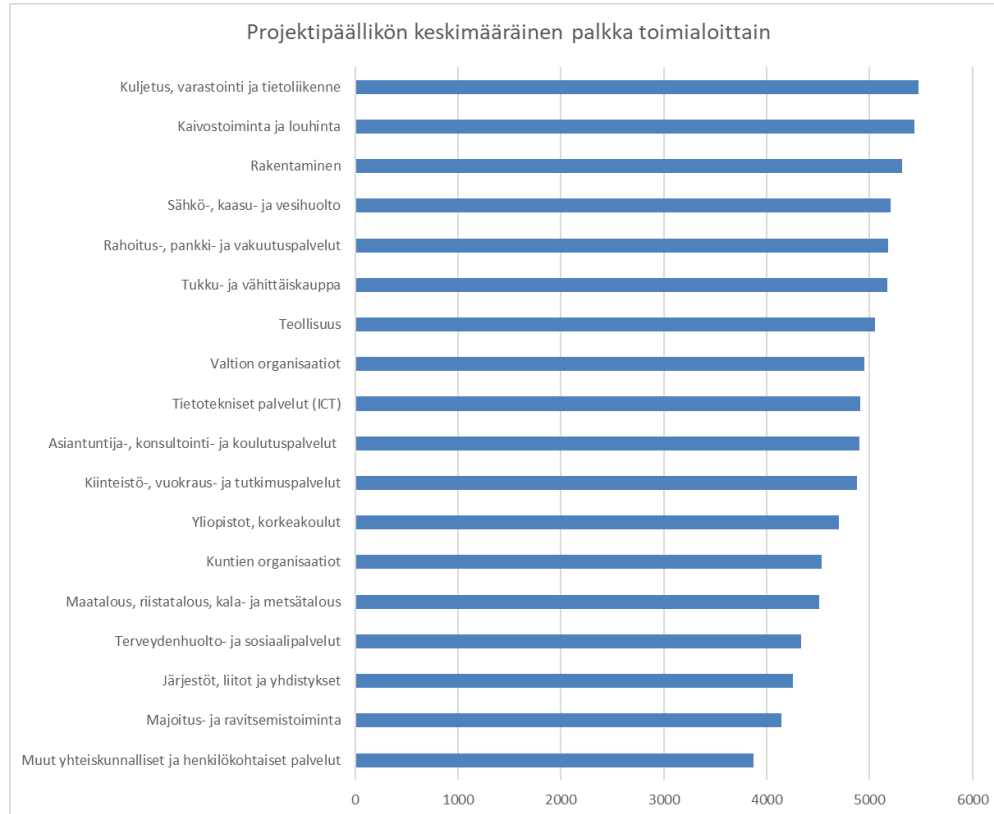
Naisen euro on 90 centtiä (edellisessä tutkimuksessa oli 87 centtiä).



Tuloerot ovat kaventuneet merkittävästi

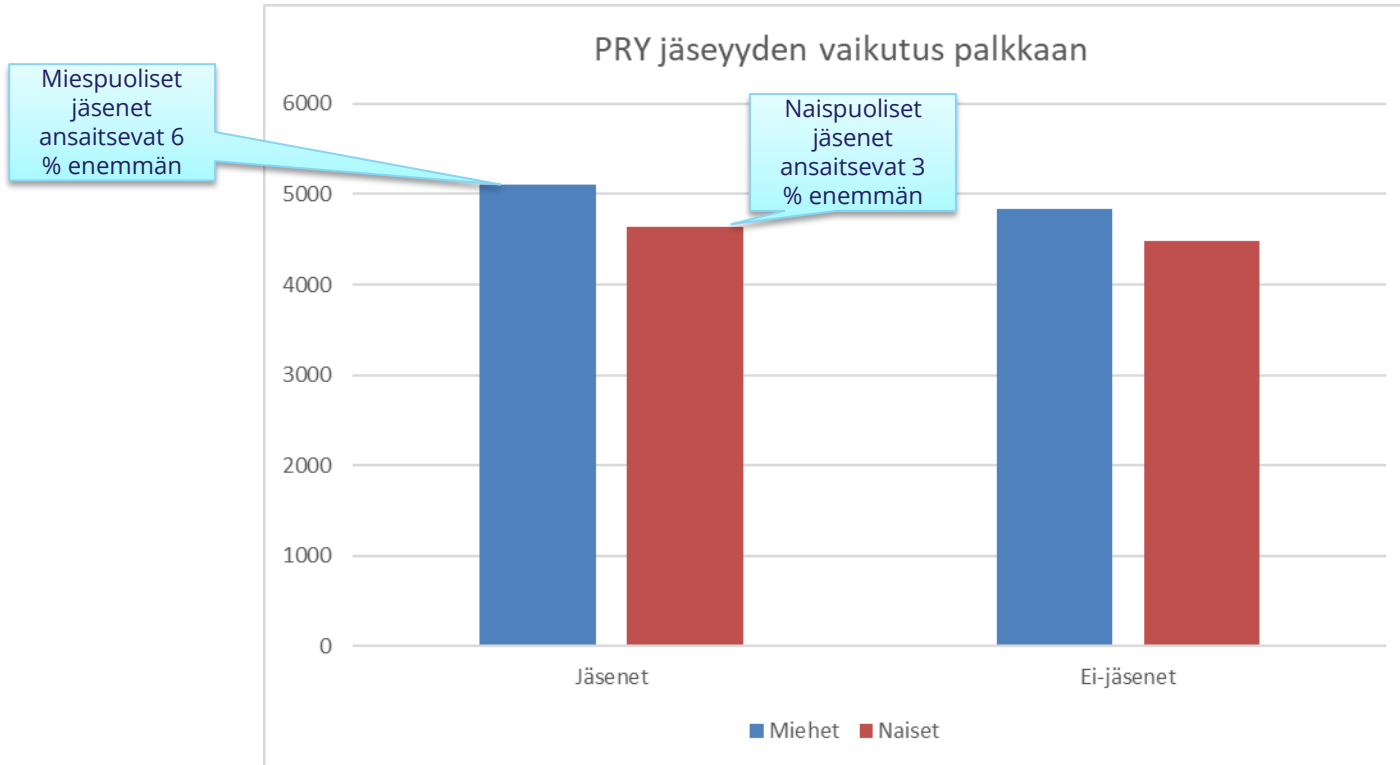


Projektipäälliköiden palkkataso toimialoittain





Jäsenyyden vaikutus projektipäällikön palkkaan



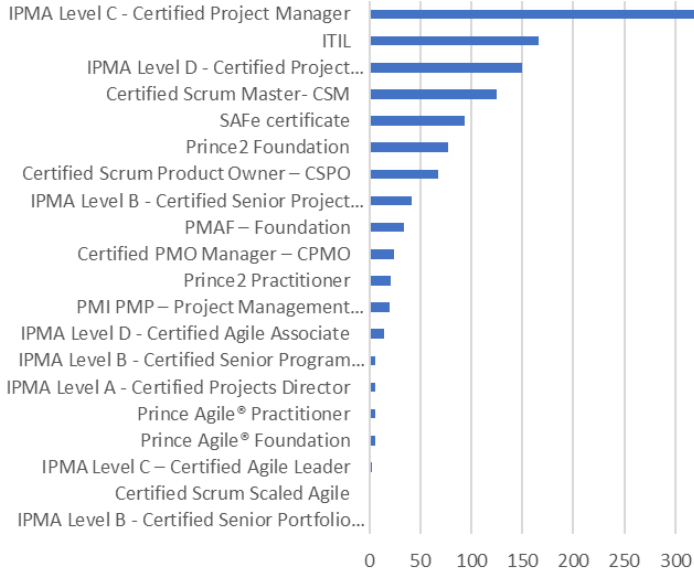
»» Sertifikaatit ja koulutus



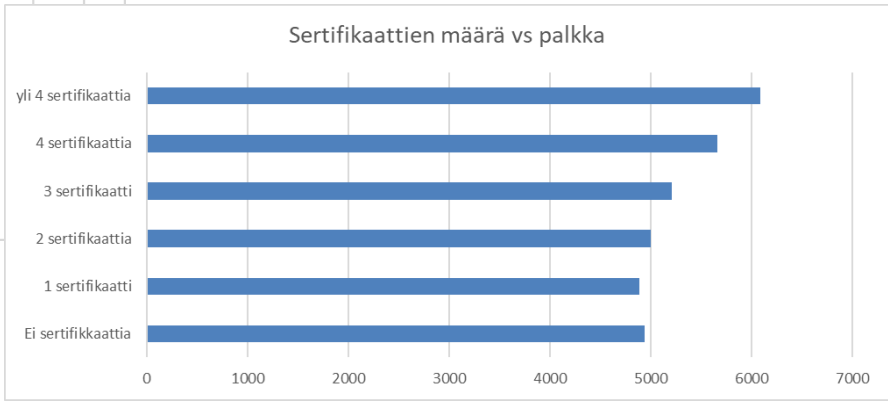
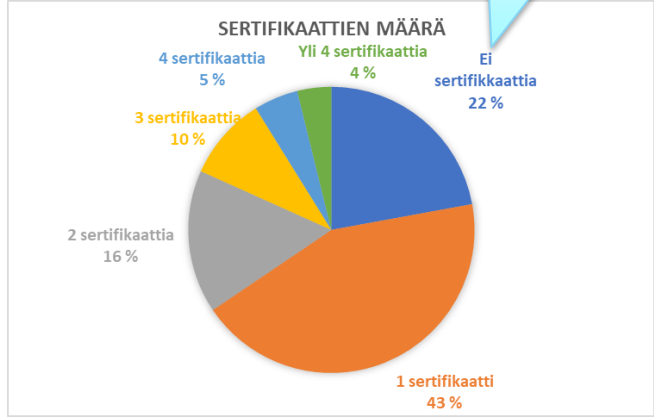
Vastaajien sertifiikaatit

Edellisessä tutkimuksessa 28 % ei ollut sertifiikaattia

Suosituimmat sertifiikaatit



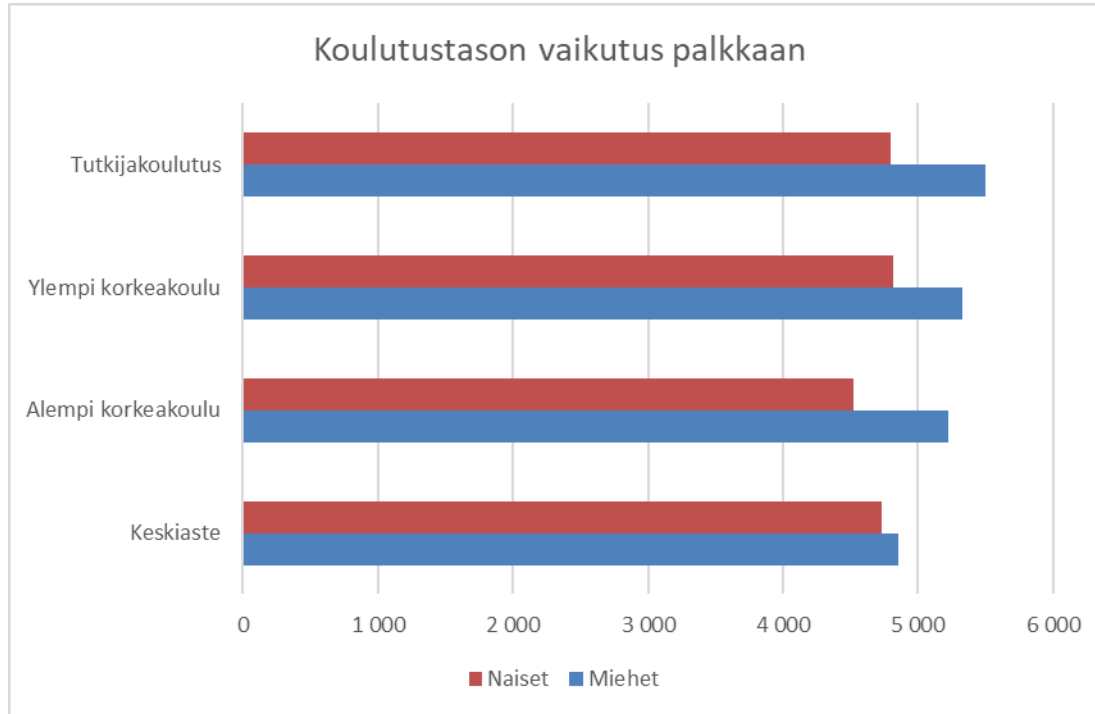
Edelleen IPMA Level C kärjessä



Palkat nousset kaikilla. Profiili sama kuin viimeksi.



Koulutustason vaikutus palkkaan



»»» Palkat, luontaisedut ja tulospalkkiot



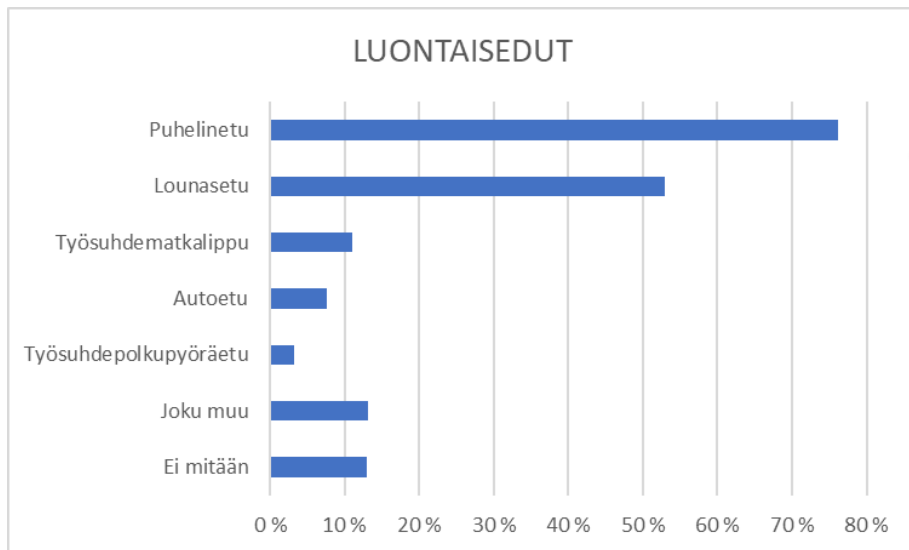
Kuukausipalkka nimikkeittäin



Mukana myös ketterän kehittämisen titteleitä. Profiili ei ole juurikaan muuttunut

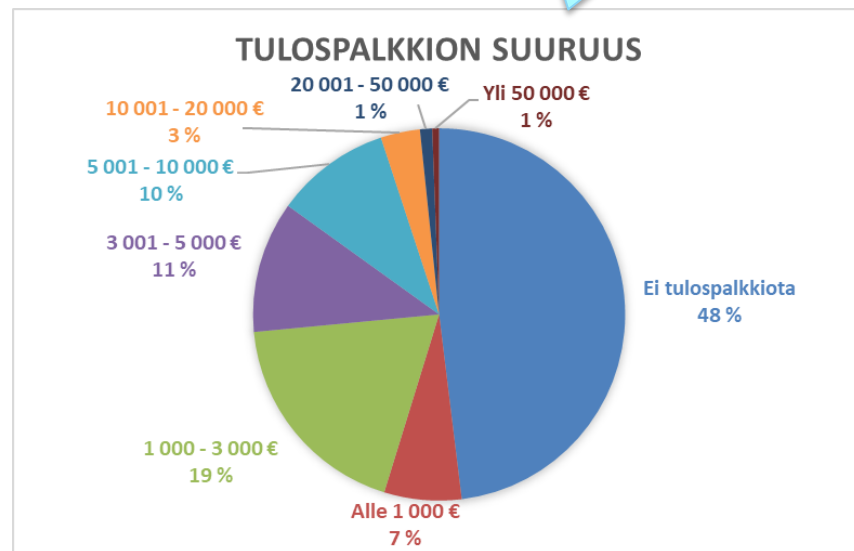


Luontaisedut ja tulospalkkiot



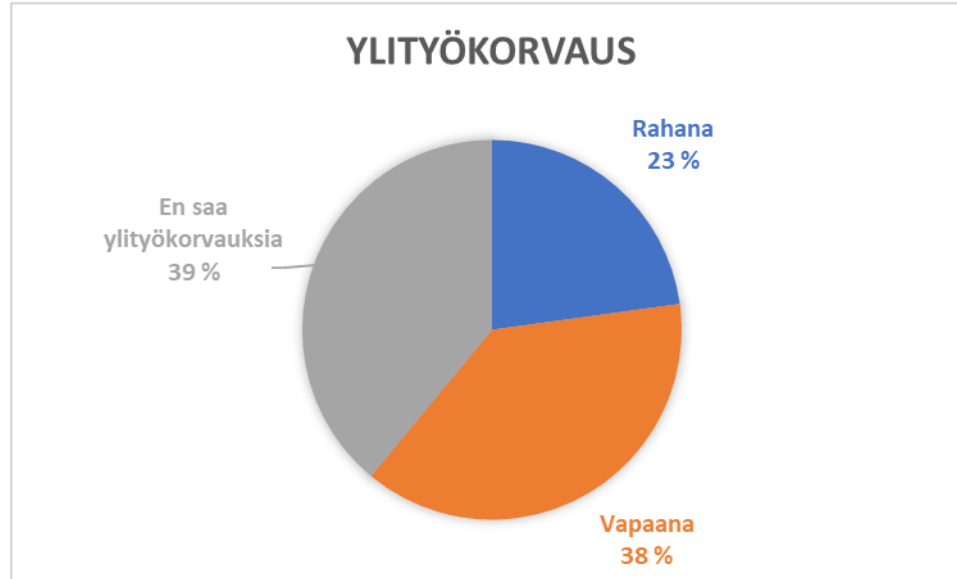
Etuuksissa puhelin ja lounas säilyttäneet asemansa

%-osuudet säilyneet samoina





Ylityökorvaukset

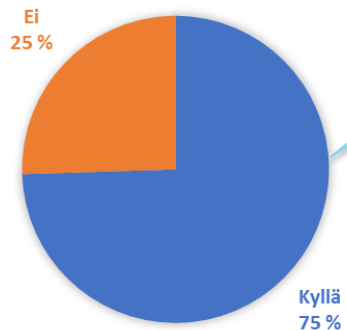


Vain marginaalisia 1-2 % muutoksia



Palkan nousu

ONKO PALKKA NOUSSUT 12 KK AIKANA?



Edellisellä kerralla vain 37 % palkat oli nousset

Yleiskorotus ja suoriutumisen olivat vaihtaneet sijoitusta

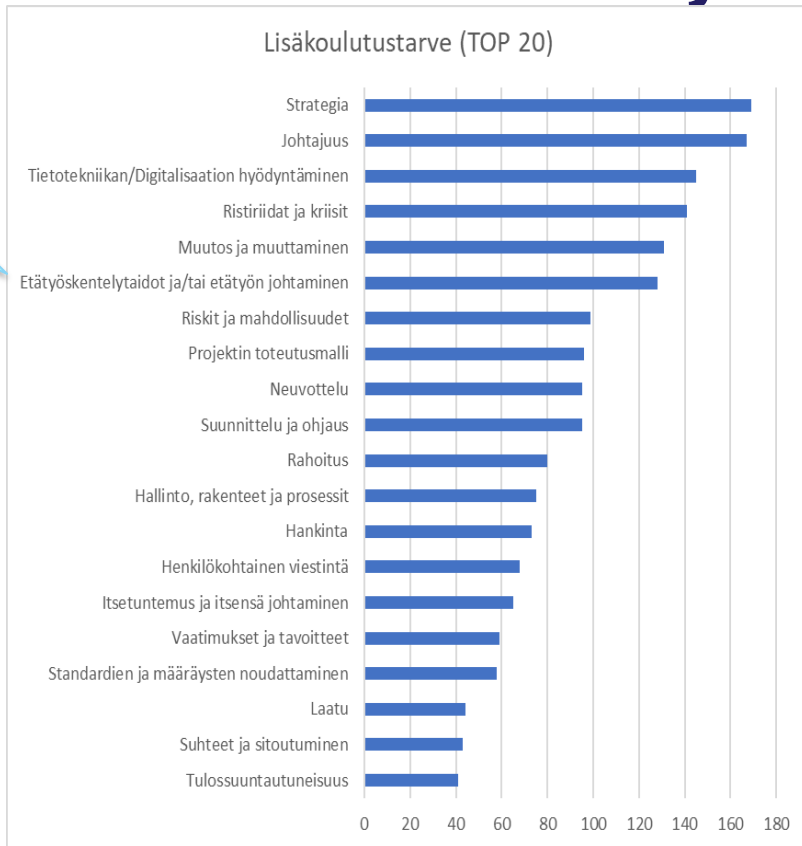
Mistä syystä palkkasi on noussut?



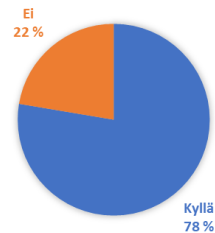
»» Tulevaisuuden näkymät

»»» Lisäkoulutus: tarve ja mahdollisuus

Edellisellä kerralla kärjessä:
Johtajuus
Riskit ja mahdollisuus
Neuvottelutaidot
Hankinnat ja sopimus
Viestintä

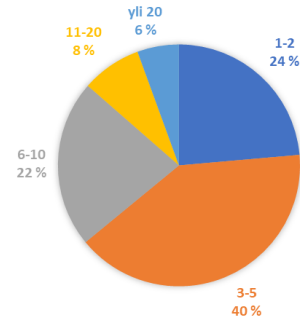


ONKO TYÖNANATAJA MAHDOLLISTANUT TÄYDENNYSKOULUTUKSEN



Kummassakaan ei merkittäviä muutoksia

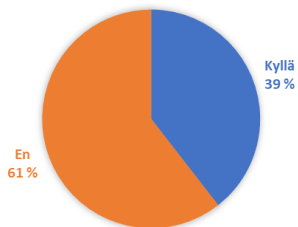
MONTAKO TYÖPÄIVÄÄ VUODESSA?





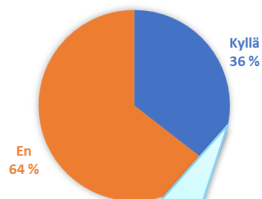
Tulevaisuuden näkymät

ARVIOITKO PALKKASI NOUSEVAN?



Edellisellä kerralla vain 29 % uskoi palkan nousun

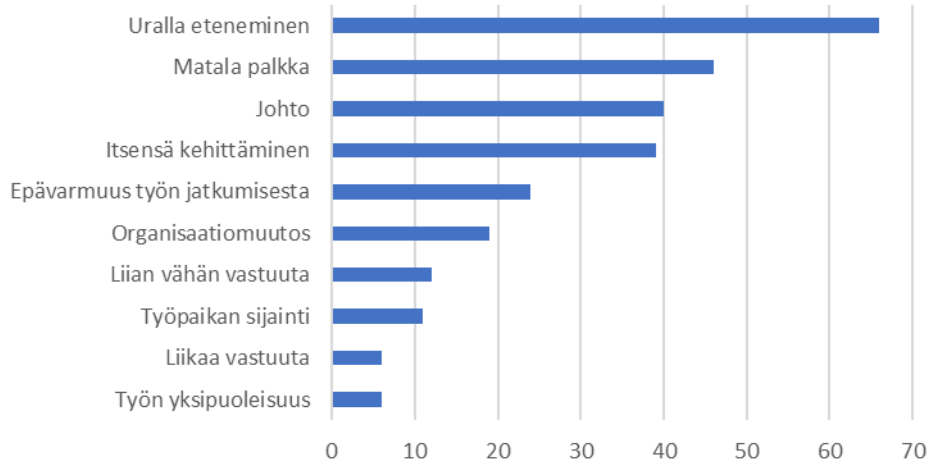
OLETKO HARKITSEMASSA TYÖPAIKAN VAIHTOA?



Edellisellä kerralla 43 % harkitsi työpaikan vaihtoa

Viimeksi TOP 5 oli:
Uralla eteneminen
Epävarmuus
Matala palkka
Itsensä kehittämisen
Johto

Miksi harkitset työpaikan vaihtoa (TOP 10) ?



»»» Koronan vaikutus



Yhteenvedo koronan vaikutuksista

Vähän lomautuksia ja paljon etätyötä

Ammatillisen kyselyn mukaan vain 11 % vastaajista on ollut lomautettuna ja heistäkin suurin osa vain muutaman päivän tai viikon. Etätöitä taas on tehty ahkerasti: lähes 90 % vastanneista on työskennellyt kotona ja vain 8 % toimistolla. Noin 2/3 osaa on ollut etätöissä koko ajan ja neljäsosa puolet työpäivistään. Vaikka paljon puhutaan monipaikkaisuudesta, niin vain 3 % ilmoitti työskennelleensä vapaa-ajan asunnolla tai muualla.

Suhtautuminen etätyöhön oli positiivista. Yli 50 % totesi etätyön tehostaneen työn tekemistä ja vain alle 20 % heikentäneen. Vain 3 % totesi, että etätyö ei sovi itselle. Etätyön plussat ja miinukset: ajansäästö (yli 80 %), paikkariippumattomuus, parempi työn ja vapaa-ajan yhteensovittaminen sekä keskittymisrauha koettiin plussina. Suurimpana miinuksena taas sosiaalisen kanssakäymisen väheneminen. Myös työergonomian huononeminen, päivittäisen yhteistyön vaikeutuminen sekä päivittäisen liikunnan merkittävä väheneminen koettiin miinuksina.

Pandemialla näyttää siis olevan vaikutusta projektiammattilaisten työskentelytapoihin ja -paikkaan, mutta esimerkiksi isommilta lomautuksilta alalla on onneksi välttytty.

Entä pandemian jälkeen?

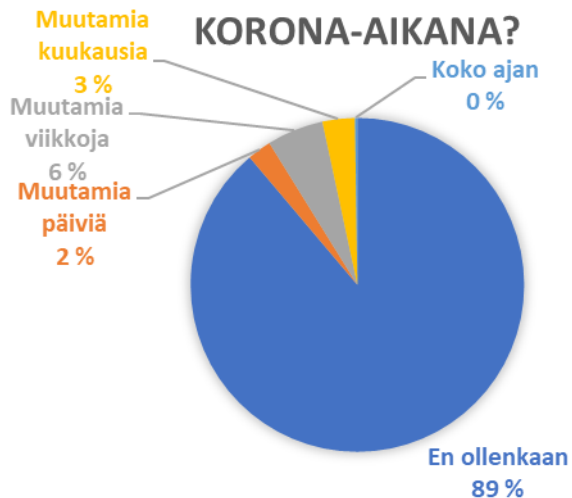
Kyselyyn vastanneista 87 % arvioi, että korona-ajan jälkeen siirrytään hybridityöskentelyyn, jossa ollaan aikaisempaa enemmän etänä. Vain 7 % epäili, että työhön palataan entisessä määrin toimistolle ja etätöiden uskoi jatkuvan korona-ajan tyyliin 6 % vastaajista.



Koronan suuria vaikutuksia

OLETKO OLLUT LOMAUTETTUNA

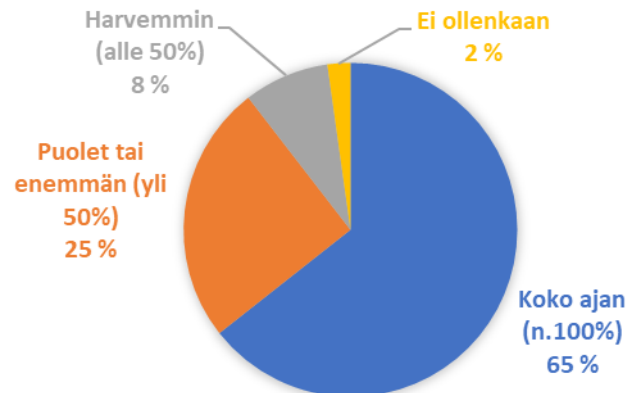
KORONA-AIKANA?



9/10 ei ole ollut lomautettuna

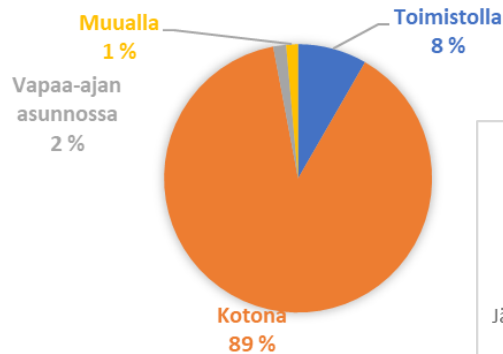
2/3 on työskennellyt etänä koko ajan

OLETKO TOIMINUT KORONA-AIKANA ETÄTÖISSÄ?



Missä olet työskennellyt korona-aikana?

MISSÄ OLET PÄÄSÄÄNTÖISESTI TYÖSKENNELLYT KORONA-AIKANA?



Vain 8 % työskennellyt toimistolla

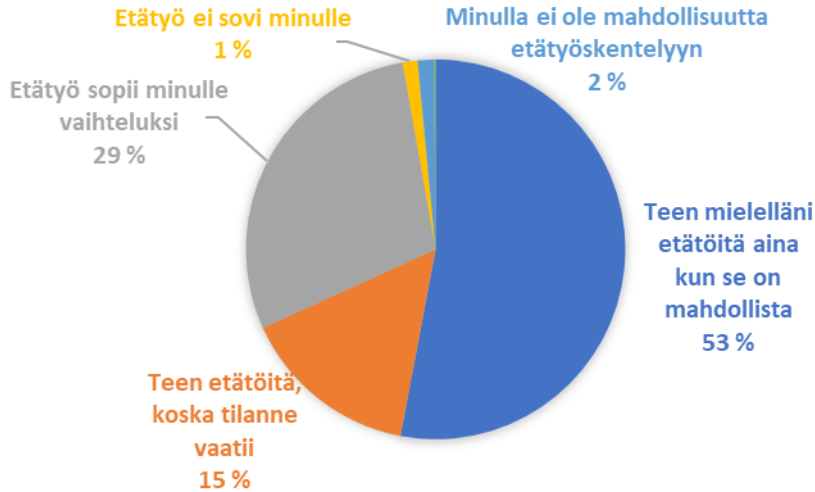
Miten työnantajasi on tukenut etätyötä?





Suhtautuminen etätyöhön

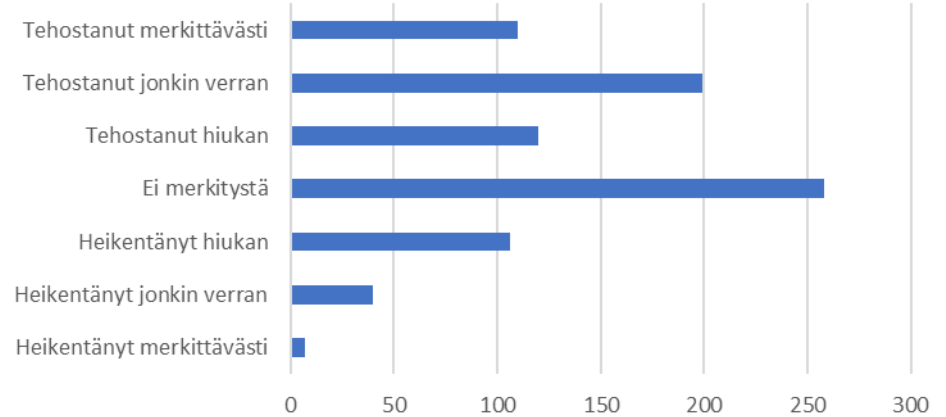
SUHTAUTUMISESI ETÄTÖIHIN



Vain 3 % ilmoitti että etätyö ei sovi tai ole mahdollista

Yli 50 % tehosti
Noin 30 % ei merkitystä
Alle 20% heikensi

KUINKA PALJON KORONA-AJAN ETÄTYÖ ON VAIKUTTANUT TYÖHÖSI?





Etätyön plussat ja miinukset?

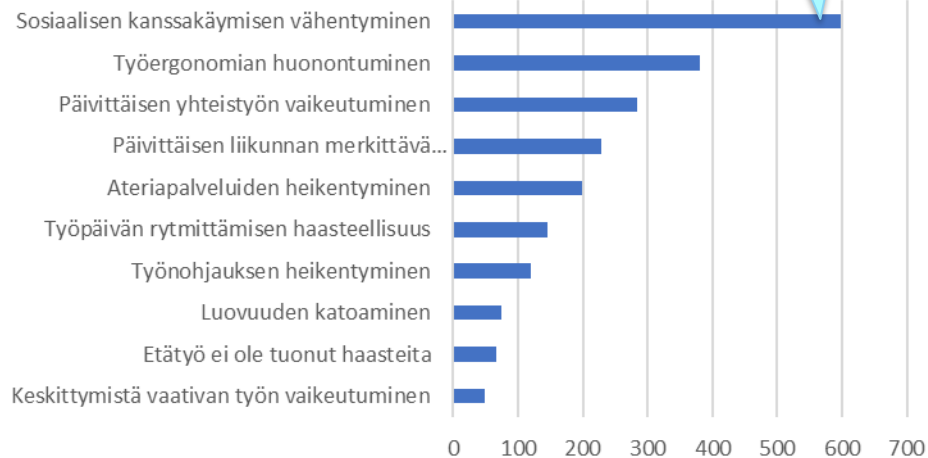
Etätyön hyvät puolet



Lähes 80 % koki ajansäästön tärkeimpänä plussana

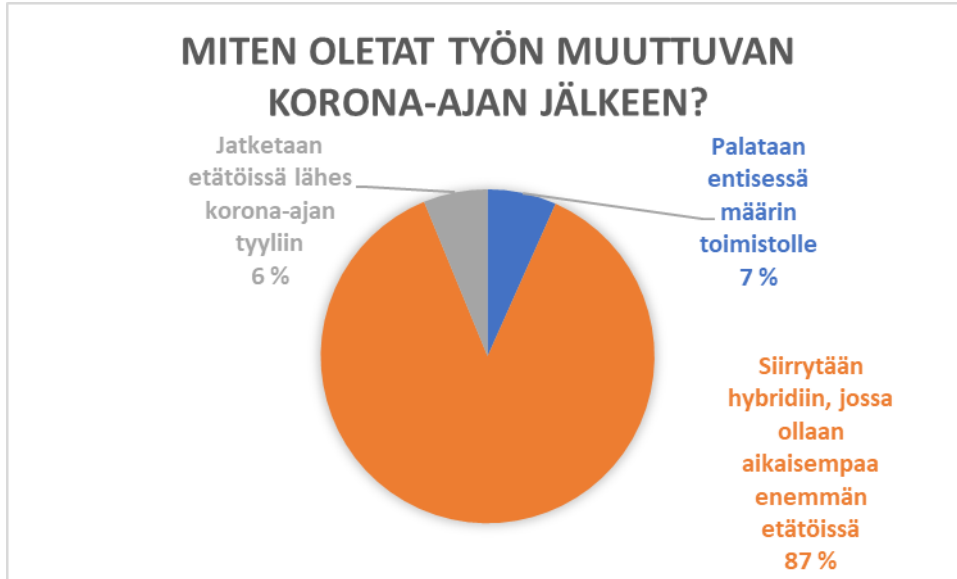
Yli 70 % koki sosiaalisten kontaktien vähenemisen suurimpana haasteena

Mitä haasteita etätyö on tuonut?






Entä koronan jälkeen?



PRY

Projektiammatilaiset ry



IPMA[®]

international
project
management
association

Lisätietoja: **Timo Saros**, timo.saros@pry.fi, 0400 623 171



@projekti_ry @henk.koht.tilit